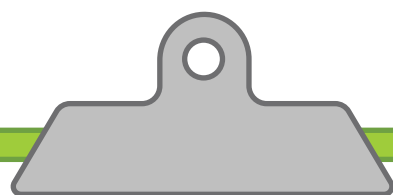


LISTA DE MATERIALES PARA EL SALÓN DE CLASES

Estos materiales apoyarían una fácil implementación y organización del programa STAR o el plan de estudios Links en los salones. Estos son ejemplos de herramientas que hemos considerado útiles; sin embargo, ¡nuestros especialistas en capacitación también pueden ser creativos con los materiales que están disponibles en los salones!

SALONES DE SECUNDARIA

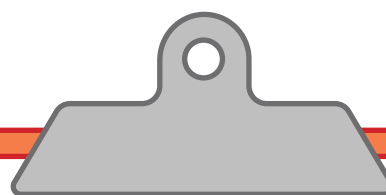


Bolso de Esenciales para DT
(secundario para Links)

Conjunto de tablero de fichas

Delantal de instrucción (1 por
educador para sostener refuerzos,
apoyos visuales, tableros de fichas
¡y mucho más!

SALONES DE PRIMARIA



Kit de elementos esenciales DT

1 contenedor grande para juguetes

(opciones):

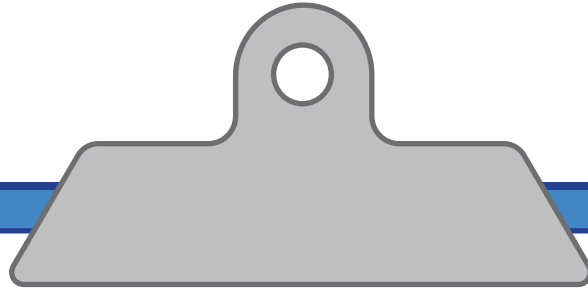
Bolso de almacenamiento

Cajón de pestillo

Bolso de almacenamiento con
agarraderas

Conjunto de juguetes para utilizar en
PRT

PRIMARY AND SECONDARY CLASSROOMS



Materiales del Salón

2–4 portapapeles para la recopilación de datos de rutina

3 a 6 cajas de zapatos plásticas para trabajo independiente

6–8 canastas (1 por estudiante para guardar materiales DT)

3 cordones para visuales

Paquete de anillos para encuadernar

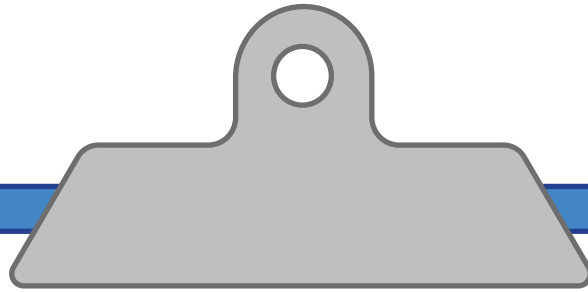
Conjunto de sobres manilla

Conjunto de 4 a 6 paneles/divisores de juego

Puntos de cierre de velcro

Tiras de cierre de velcro

SALONES DE PRIMARIA Y SECUNDARIA



Laminado e Impresión

Lamindor

Opción 1

Opción 2

Hojas de Laminación:

Hojas de laminación – 3 mil

Hojas de laminación – 5 mil

Recursos de la impresora:

Impresora

Tinta