

Temas de conversación: Tablero de elección

Instrucciones:

1. Imprima el Tablero de Elección.

Opcional: Agregue imágenes de otros temas preferidos del estudiante en los cuadros en blanco.

2. Utilice el tablero de opciones con los estudiantes para ayudarlos a elegir un tema de conversación cuando hablen con otros estudiantes, amigos o familiares.

Temas de Conversación: Tablero de Elección

Videojuegos




Deportes




Libros




Películas/TV




Computadoras



Animales



Trabajo



Escuela



Compras

