



Establecer la secuencia de la mesa




Conseguir materiales




Pon un mantel en la mesa



Pon el plato en el mantel




Pon la servilleta en el mantel




Home Supports - Sstablecer la Secuencia de la Mesa

Pon el tenedor en la servilleta



Pon la cuchara en el mantel



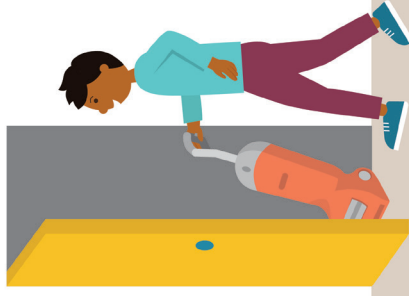
© STAR Autism Support 2021.

Home Supports - Ayudando en la Casa


© STAR Autism Support 2021.



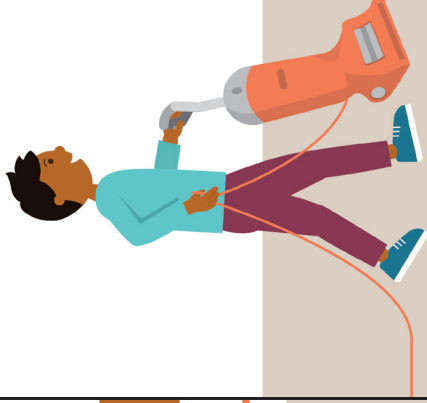
Buscar la aspiradora




Enchufar la aspiradora



Aspira el piso



Vaciar la aspiradora



Home Supports - Secuencia de la Aspiradora

Guardar la aspiradora



© STAR Autism Support 2021.



Buscar los materiales



Rociar la mesa



Limpiar la mesa



**Repita hasta que
esté limpio**



Home Supports - Secuencia de Mesas de Limpieza

Guardar materiales




© STAR Autism Support 2021.



Buscar la regadera



Llene la regadera con agua



Caminar hacia las plantas



Regar las plantas



Home Supports - Secuencia de Regar las Plantas

Guardar la regadera




© STAR Autism Support 2021.



Identificar receta



Leer la receta



**Buscar ingredientes
y equipo**



Preparar la comida



Home Supports - Secuencia de Cocción

**Guarde los ingredientes
y el equipo**



© STAR Autism Support 2021.

Home Supports - Ayudando en la Casa

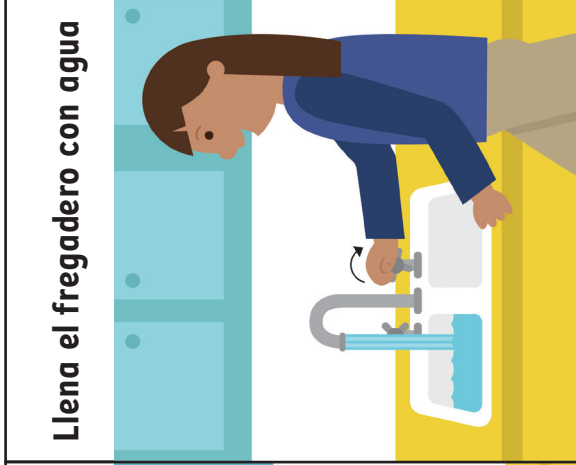
© STAR Autism Support 2021.



Pon los platos en el fregadero



Llena el fregadero con agua



Agregar jabón



Lavar plato




Home Supports - Secuencia de Lavado de Platos

Enjuagar plato



Poner en la rejilla de secado



Secar con una toalla

